



Stowarzyszenie  
Inwestorów  
Indywidualnych



# AKCJONARIUSZ

GIEŁDA EDUKACJA ANALIZY

OFERTA REKLAMY

## DLACZEGO AKCJONARIUSZ?

**Akcjonariusz** jako specjalistyczne pismo branżowe, dociera do bardzo precyzyjnie określonej grupy docelowej, którą stanowią inwestorzy giełdowi oraz kadry zarządzające i przedsiębiorcy.

**Akcjonariusz** jest efektywnym środkiem komunikacji między wszystkimi uczestnikami rynku kapitałowego.

**Akcjonariusz** jest jedynym tego typu wydawnictwem na polskim rynku prasowym skierowanym do grupy polskich inwestorów giełdowych i osób zainteresowanych rynkiem kapitałowym. Rzeczowe podejście do spraw związanych z ochroną praw inwestorów, jak i praktyczne materiały edukacyjne powodują wciąż rosnące zaufanie do pisma. Po dziesięciu latach ukazywania się na rynku, pełni on już rolę opiniotwórczą i przedstawia głos środowiska polskich inwestorów giełdowych.

**Akcjonariusz** to również czasopismo doradcze, pełniące coraz skuteczniej rolę rzecznika inwestorów indywidualnych. Będąc w centrum wydarzeń branżowych i na bieżąco analizując rynkowe trendy, swoją wiedzą i doświadczeniem wspiera inwestorów rozwiązując ich problemy.



## DLACZEGO AKCJONARIUSZ?

**Wydawca:** Stowarzyszenie Inwestorów Indywidualnych

**Akcjonariusz** ukazuje się od 2001 roku

**Częstotliwość:** kwartalnik

**Zasięg:** ogólnopolski

**Nakład:** 9 000 szt.

**Prenumerata:** 2500 egz. prenumeratorów Gazety Giełdy Parkiet  
 5500 egz. członkowie Stowarzyszenia Inwestorów Indywidualnych  
 1000 egz. biura zarządów spółek giełdowych, biura maklerskie, instytucje rynku kapitałowego

**Harmonogram wydawniczy:** kwiecień, czerwiec, wrzesień, grudzień

**Objętość:** 68 stron

**Cena:** bezpłatny dla członków SII i prenumeratorów GG Parkiet

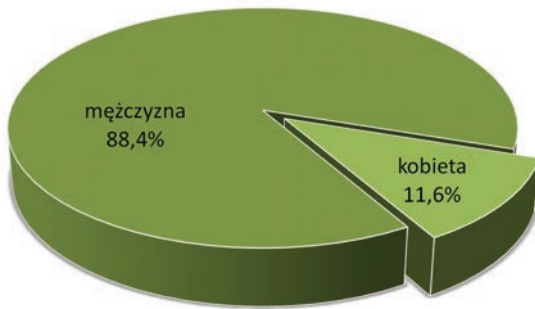


## PROFIL INWESTORA INDYWIDUALNEGO

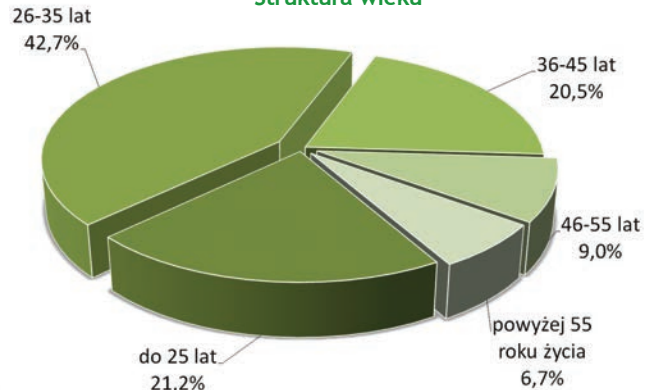
Już po raz dziewiąty Stowarzyszenie Inwestorów Indywidualnych przeprowadziło ogólnopolskie Badanie Inwestorów Indywidualnych. Badanie realizowane było wspólnie z pracownią badawczą DGA PBS. W ubiegłorocznym Badaniu udział wzięło ponad 7000 respondentów. Pełne wyniki Badania dostępne na stronie [www.sii.org.pl](http://www.sii.org.pl).

Profil polskiego inwestora indywidualnego, wybrane elementy:

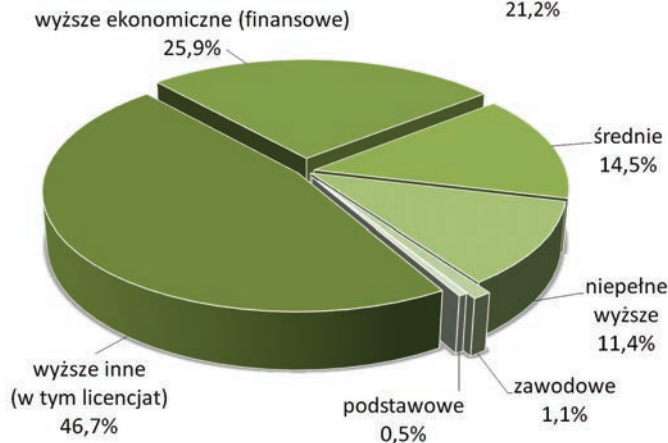
Płeć respondentów



Struktura wieku

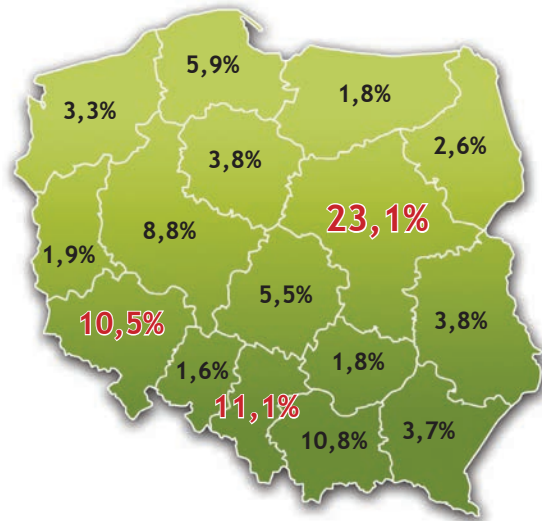
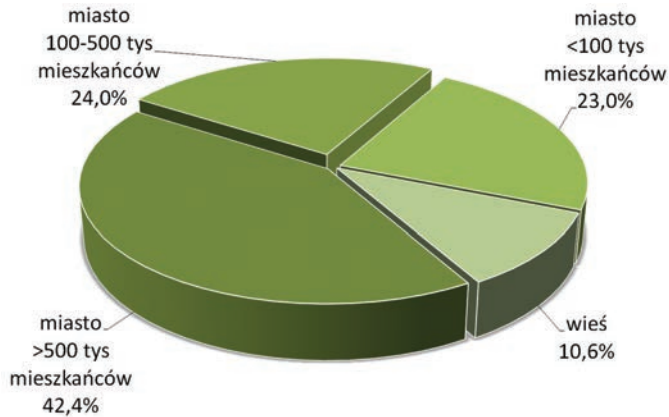


Struktura wykształcenia

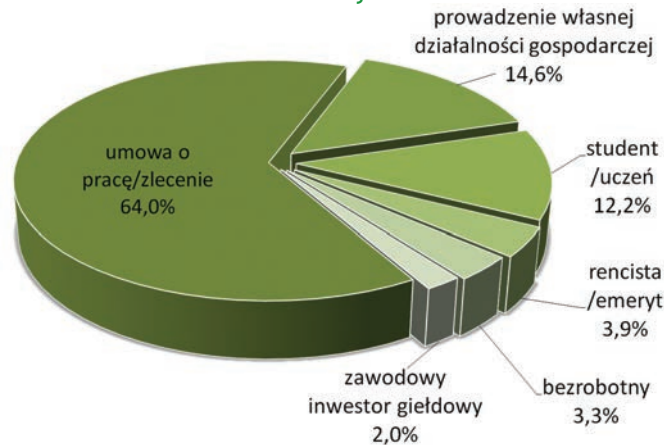


## PROFIL INWESTORA INDYWIDUALNEGO

### Miejsce zamieszkania

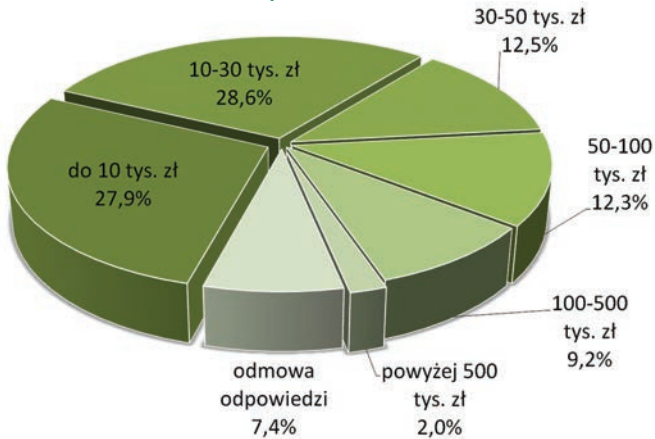


### Status zawodowy

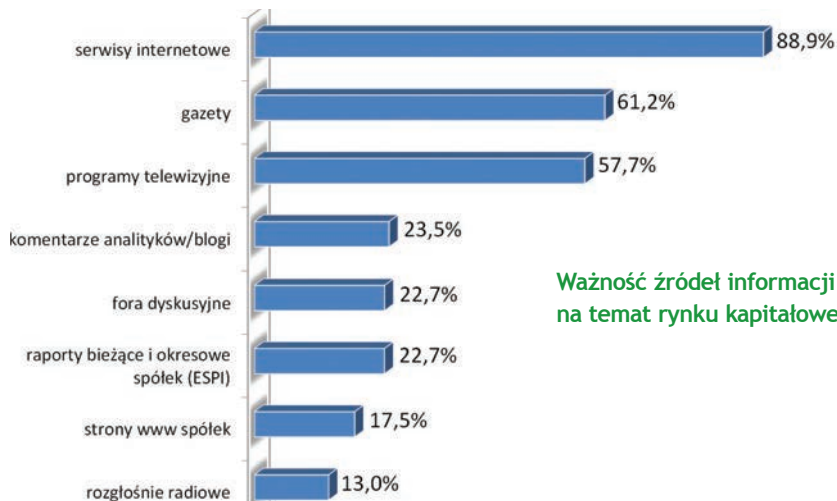
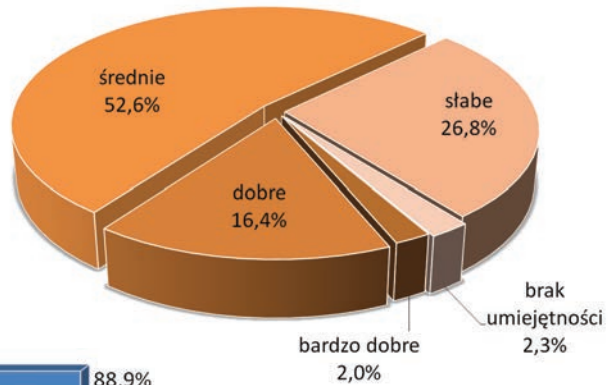


## PROFIL INWESTORA INDYWIDUALNEGO

Wartość portfela



Doświadczenie w inwestowaniu




Ważność źródeł informacji  
 na temat rynku kapitałowego

## FORMATY REKLAM




1/1 strony  
 205 mm x 275 mm  
 +4 mm spadu



1/2 poziomo  
 205 mm x 137,5 mm  
 +4 mm spadu



1/3 pionowo  
 68 mm x 275 mm  
 +4 mm spadu



1/4 poziomo  
 205 mm x 68 mm  
 4 mm spadu

## Przykłady reklam

15 lat

Pierwszy Dom Maklerski Rynku Forex w Polsce

FXWeek

TMS Brokers

PARKIET

Codziennie o tym, co się liczy!

Nadajemy co poradziliśmy  
**Echa Rynku**  
 Portal Stowarzyszenia  
 Inwestorów  
 Indywidualnych

Pozostani z nami w kontakcie,  
 weź udział w dyskusji.  
 Dołącz do nas na Facebooku!

facebook

facebook.com/inwestorzy

## HARMONOGRAM WYDAWNICZY

Numer wydania	Termin nadsyłania materiałów	Emisja
2/2012	10 maja	Czerwiec
3/2012	10 sierpnia	Wrzesień
4/2012	10 listopada	Grudzień
1/2013	10 lutego	Marzec

## CENNIK REKLAM

Format	Ceny netto*
1 strona wewnątrz numeru	7000 zł
2, 3, 4 strona okładki	8000 zł
1/2 strony poziomo	3500 zł
1/3 strony pionowo	2500 zł
1/3 strony poziomo	1800 zł
1 strona wyniki spółek	2000 zł

Pozycjonowanie reklamy wewnątrz numeru 500 zł netto

Niestandardowe formaty reklam?  
 Zapraszamy do kontaktu.

### Cennik wywiadów:

- Wywiad wraz ze zdjęciem na tytułowej okładce (objętość materiału 4-5 stron, ilość znaków 12 000 ze spacjami, duża zapowiedź wywiadu na okładce, realizacja profesjonalnej sesji fotograficznej) - cena **16 000 zł netto**
- Wywiad bez zdjęcia na tytułowej okładce (objętość materiału 2,5 strony, ilość znaków 8000 ze spacjami) - cena **7000 zł netto**.

Przy zamówieniu reklam w 4 kolejnych numerach 30% rabatu.

Przy zamówieniu reklam w 3 kolejnych numerach 15% rabatu

Przy zamówieniu reklam w 2 kolejnych numerach 10% rabatu

\*Należy doliczyć 23% VAT




# WYNIKI SPÓŁEK GIEŁDOWYCH

Począwszy od 2010 r., razem z periodykiem wydawana jest wkładka z wynikami finansowymi spółek giełdowych. Przygotowany materiał w sposób zunifikowany prezentuje najważniejsze pozycje sprawozdania finansowego przedsiębiorstwa, krótki komentarz do wyników od zarządu oraz niezależną opinię analityka. Spółka publikując systematycznie wyniki finansowe we wkładce ma możliwość dotarcia z informacją do obecnych i przyszłych akcjonariuszy.

## CENNIK

1 strona poświęcona wynikiem spółki - cena 2000 zł netto



**Podstawowe dane o spółce**

Grupa Kęty S.A.  
ul. Koszalińska 111  
32-665 Kąkacy

www.grupakety.com.pl  
Biuro: 22 622 10 00  
Pracownia Zarządu: 22 622 10 01

**ZE SPÓŁEK**

**Podstawowe dane finansowe**

Dane finansowe (w tys. zł)	Q4 2010	Q4 2009
Przychody ze sprzedaży produktów	1 463 147	1 210 914
Wzrost w porównaniu z poprzednim kwartałem	+30,6%	+10,8%
Wydatki operacyjne	1 174	14 403
Przebieg finansowy	-44 844	-44 019
Łączny wzrost w skali kwartału	11 224	117 561
Przebieg finansowy	2 289	7 158
Przebieg finansowy	-21 185	-11 220
Łączny wzrost w skali kwartału	120 326	122 278
Przebieg finansowy	-23 843	-22 951
Zysk netto z działalności operacyjnej	10 475	89 758
Zysk netto netto z działalności operacyjnej (po opodatkowaniu)	10 474	89 758
Przebieg finansowy	1 644	1 717
Dochód całkowity netto	107 122	89 757


**Komentarz zarządu:**

W tym finansowym po okresie kwartałów wykazywał, że rok 2011 zapoczątkował się jako rok wyjątkowo udany w historii spółki. Zauważalne zmiany przyczyniło do poprawy i osiągnięcia wyników jak dotąd poziom - 1,5 mld zł. Władzom spółki nie udało się osiągnąć poziomu 1,5 mld zł. Władzom spółki nie udało się osiągnąć poziomu 1,5 mld zł. Władzom spółki nie udało się osiągnąć poziomu 1,5 mld zł.


**Komentarz analityka:**

W tym finansowym po okresie kwartałów wykazywał, że rok 2011 zapoczątkował się jako rok wyjątkowo udany w historii spółki. Zauważalne zmiany przyczyniło do poprawy i osiągnięcia wyników jak dotąd poziom - 1,5 mld zł. Władzom spółki nie udało się osiągnąć poziomu 1,5 mld zł. Władzom spółki nie udało się osiągnąć poziomu 1,5 mld zł.

**Przebieg w skali kwartału**



**Zysk netto w skali kw.**



© Akcjonariusz 2012



**Podstawowe dane o spółce**

Tauron Polska Energia S.A.  
ul. Koszalińska 23  
40-380 Katowice

www.tauron.pl  
Biuro: 22 622 10 00  
Pracownia Zarządu: 22 622 10 01

**ZE SPÓŁEK**

**Podstawowe dane finansowe**

Dane finansowe (w tys. zł)	1-3Q 2011	1-3Q 2010
Przychody ze sprzedaży	15 164 841	10 920 473
Wzrost w porównaniu z poprzednim kwartałem	+13,2%	+12,2%
Wydatki operacyjne	1 911 562	1 813 100
Przebieg finansowy	45 911	72 383
Przebieg finansowy	12 079	103 257
Przebieg finansowy	40 242	102 282
Przebieg finansowy	64 996	101 762
Zysk netto z działalności operacyjnej	12 080	112 220
Przebieg finansowy	9 263	81 112
Przebieg finansowy	133 943	147 461
Zysk netto brutto	1 481 474	1 045 340
Zysk netto netto	20 110	203 353
Zysk netto netto z działalności operacyjnej	1 020 320	825 264
Zysk netto netto z działalności operacyjnej (po opodatkowaniu)	98 524	701 589
Przebieg finansowy	709	10 282
Dochód całkowity netto	1 017 120	814 960

**Komentarz Prezesa Zarządu:**

W tym finansowym po okresie kwartałów wykazywał, że rok 2011 zapoczątkował się jako rok wyjątkowo udany w historii spółki. Zauważalne zmiany przyczyniło do poprawy i osiągnięcia wyników jak dotąd poziom - 1,5 mld zł. Władzom spółki nie udało się osiągnąć poziomu 1,5 mld zł. Władzom spółki nie udało się osiągnąć poziomu 1,5 mld zł.

**Komentarz analityka:**

W tym finansowym po okresie kwartałów wykazywał, że rok 2011 zapoczątkował się jako rok wyjątkowo udany w historii spółki. Zauważalne zmiany przyczyniło do poprawy i osiągnięcia wyników jak dotąd poziom - 1,5 mld zł. Władzom spółki nie udało się osiągnąć poziomu 1,5 mld zł. Władzom spółki nie udało się osiągnąć poziomu 1,5 mld zł.

**Przebieg w skali kwartału**



**Zysk netto w skali kw.**



© Akcjonariusz 2012


Komunikuj się skutecznie

**10/10**


**ne wyniki giełdowych**

III kwartał 2010 r.

**Przebieg w skali kwartału**



**Zysk netto w skali kw.**



© Akcjonariusz 2012

### Warunki techniczne przyjmowania reklam do kwartalnika Akcjonariusz:

- Przyjmujemy pliki w formacie PDF, eps, tiff. PDF muszą być zapisane w postaci pojedynczych i kompozytowych plików w kolorystyce CMYK;
- W wypadku eps czcionki zamienione na krzywe;
- W przypadku reklam „na spad” należy pamiętać, by tekst i istotne elementy graficzne były oddalone o 4 mm od linii cięcia. Inaczej istnieje niebezpieczeństwo ucięcia fragmentu tekstu czy też logotypu;
- Nie przyjmujemy reklam w formatach otwartych (cdr, qxd, ai, psd) oraz w formacie doc.

#### Serwer ftp:

adres: <ftp.edp.net.pl>

użytkownik: [sii@edp.net.pl](mailto:sii@edp.net.pl)

hasło: reklamy456!

## DANE KONTAKTOWE



Stowarzyszenie  
 Inwestorów  
 Indywidualnych

Stowarzyszenie Inwestorów Indywidualnych  
 ul. Długopolska 22  
 50-560 Wrocław  
 NIP: 894-257-39-58

Osoba do kontaktu

**Tomasz Krawczyk**  
 kom.: +48 662 130 087  
 tel.: +48 71 332 95 69  
 e-mail: [tkrawczyk@sii.org.pl](mailto:tkrawczyk@sii.org.pl)  
[www.sii.org.pl](http://www.sii.org.pl)

ZAUFALI NAM:

**TMS Brokers**  
DOM MAKLEWSKI

  
 4FUN MEDIA S.A.

**INVEST  
 REMEX**

**AZOTY  
 TARNOW**

  
 KREDYT INKASO SA

**CINEMA  
 CITY**

**Millennium  
 bank**

**LION  
 BLACK**  
NFI

**NOTORIA  
 SERWIS**

  
 CORZEŁ  
 SALON - OPOP

**atm**

  
 Power Media

**Sygnity**  
 competence on

**PBG**

**Telestrada**  
 nowa era telekomunikacji

**KBC**  
 Securities

**CENTROZAP**  
 Grupa Energetyczna

**Grodno**

**INFOVIDE-MATRIX**  
 FOCUS ON CUSTOMER VALUE

  
 INTERNET MEDIA SERVICES

  
 Rank Progress SA

**Enea**

  
 PLATINUM PROPERTIES GROUP S.A.

**auxilium**  
 Kancelaria  
 Biegłych  
 Rewidentów

  
**Eurotel**  
 Spółka Akcyjna

  
**JSW SA**  
 Wydobywamy to, co najlepsze

**Gk**  
 Grupa Kęty

Akcjonariusz



**Stowarzyszenie  
Inwestorów  
Indywidualnych**

[www.sii.org.pl](http://www.sii.org.pl)

[www.akcjonariusz.pl](http://www.akcjonariusz.pl)