



Stowarzyszenie
Inwestorów
Indywidualnych



AKCJONARIUSZ

GIEŁDA EDUKACJA ANALIZY

OFERTA REKLAMY

DLACZEGO AKCJONARIUSZ?

Akcjonariusz jako specjalistyczne pismo branżowe, dociera do bardzo precyzyjnie określonej grupy docelowej, którą stanowią inwestorzy giełdowi oraz kadry zarządzające i przedsiębiorcy.

Akcjonariusz jest efektywnym środkiem komunikacji między wszystkimi uczestnikami rynku kapitałowego.

Akcjonariusz jest jedynym tego typu wydawnictwem na polskim rynku prasowym skierowanym do grupy polskich inwestorów giełdowych i osób zainteresowanych rynkiem kapitałowym. Rzeczowe podejście do spraw związanych z ochroną praw inwestorów, jak i praktyczne materiały edukacyjne powodują wciąż rosnące zaufanie do pisma. Po dziesięciu latach ukazywania się na rynku, pełni on już rolę opiniotwórczą i przedstawia głos środowiska polskich inwestorów giełdowych.

Akcjonariusz to również czasopismo doradcze, pełniące coraz skuteczniej rolę rzecznika inwestorów indywidualnych. Będąc w centrum wydarzeń branżowych i na bieżąco analizując rynkowe trendy, swoją wiedzą i doświadczeniem wspiera inwestorów rozwiązując ich problemy.



DLACZEGO AKCJONARIUSZ?

Wydawca: Stowarzyszenie Inwestorów Indywidualnych

Akcjonariusz ukazuje się od 2001 roku

Częstotliwość: kwartalnik

Zasięg: ogólnopolski

Nakład: 9 000 szt.

Prenumerata: 2500 egz. prenumeratorów Gazety Giełdy Parkiet
 5500 egz. członkowie Stowarzyszenia Inwestorów Indywidualnych
 1000 egz. biura zarządów spółek giełdowych, biura maklerskie, instytucje rynku kapitałowego

Harmonogram wydawniczy: styczeń, kwiecień, lipiec, październik

Objętość: 80 stron

Cena: bezpłatny dla członków SII i prenumeratorów GG Parkiet

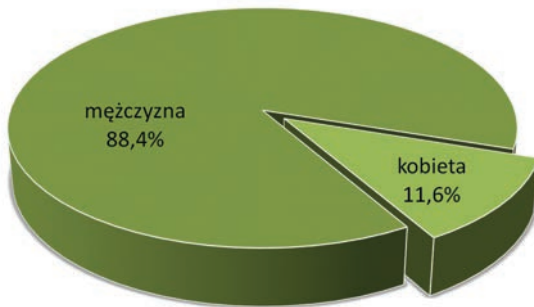


PROFIL INWESTORA INDYWIDUALNEGO

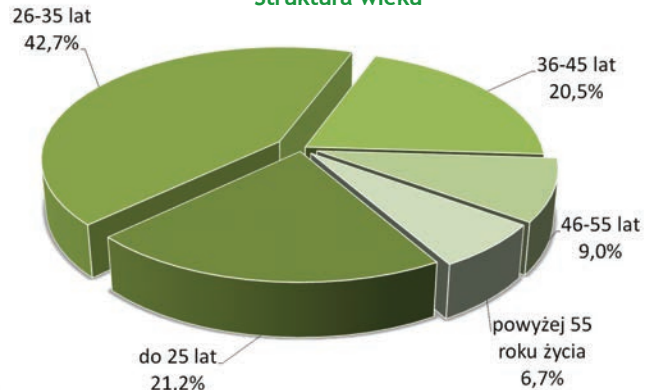
Już po raz dziesiąty Stowarzyszenie Inwestorów Indywidualnych przeprowadziło ogólnopolskie Badanie Inwestorów Indywidualnych. Badanie realizowane było wspólnie z pracownią badawczą PBS. W ubiegłorocznym Badaniu udział wzięło ponad 6000 respondentów. Pełne wyniki Badania dostępne na stronie www.sii.org.pl.

Profil polskiego inwestora indywidualnego, wybrane elementy:

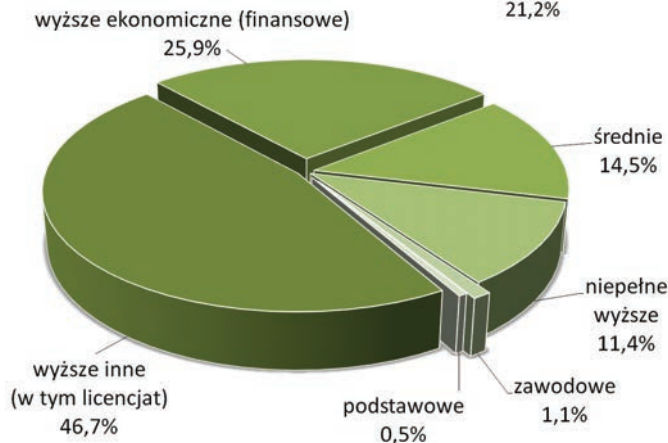
Płeć respondentów



Struktura wieku

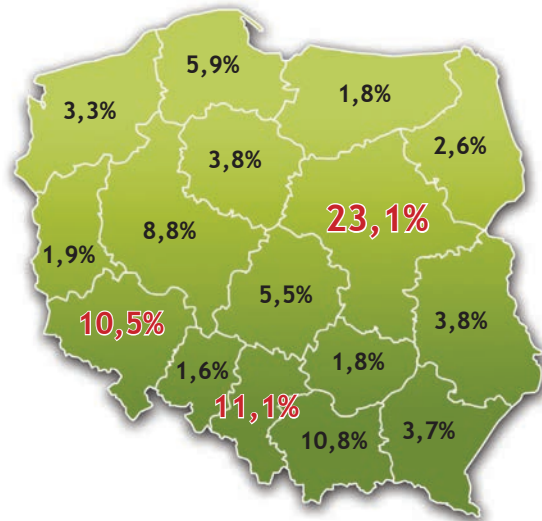
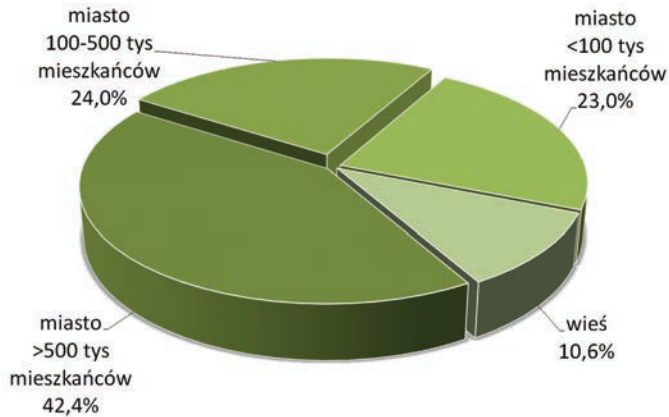


Struktura wykształcenia

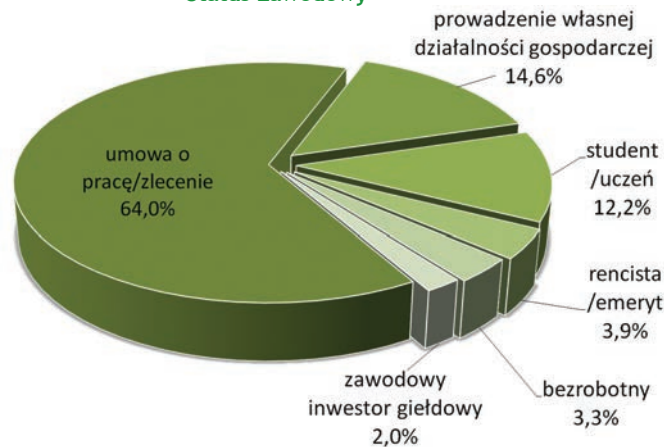


PROFIL INWESTORA INDYWIDUALNEGO

Miejsce zamieszkania

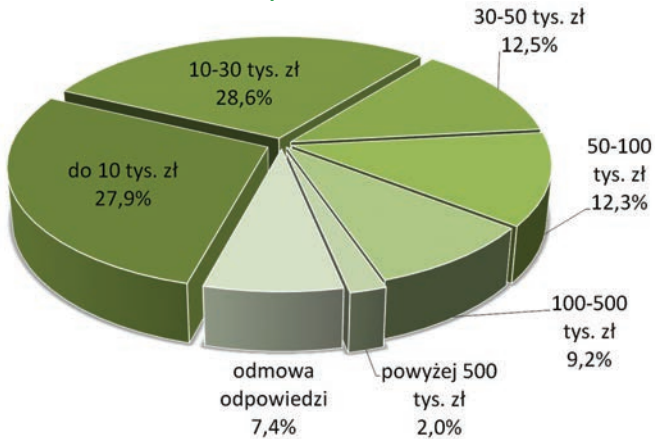


Status zawodowy

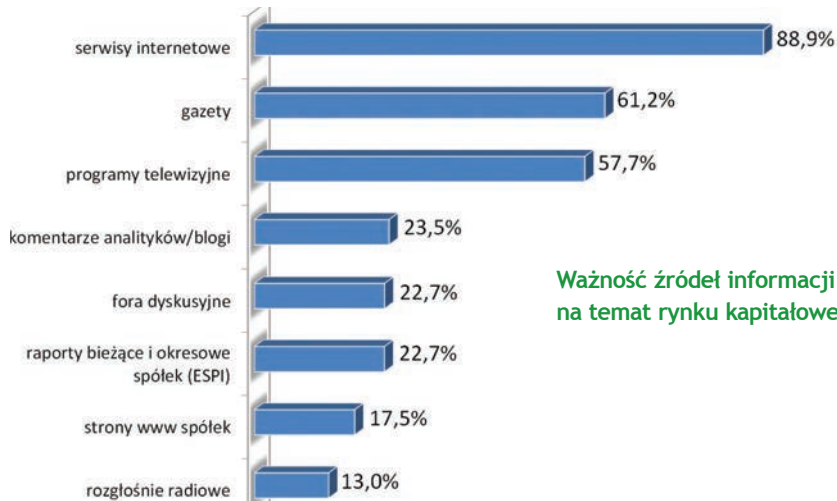
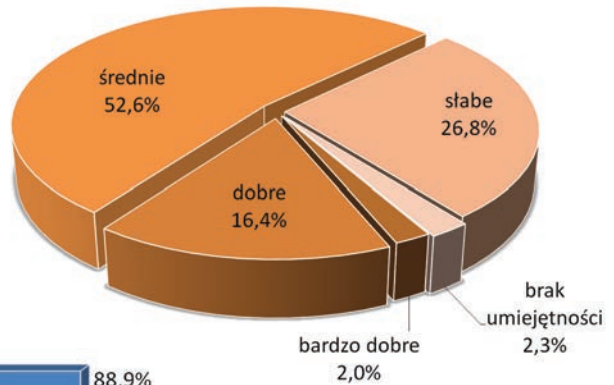


PROFIL INWESTORA INDYWIDUALNEGO

Wartość portfela



Doświadczenie w inwestowaniu




Ważność źródeł informacji
 na temat rynku kapitałowego


FORMATY REKLAM




1/1 strony
 205 mm x 275 mm
 +5 mm spadu



1/2 poziomo
 205 mm x 137,5 mm
 +5 mm spadu



1/3 pionowo
 68 mm x 275 mm
 +5 mm spadu



1/4 poziomo
 205 mm x 68 mm
 +5 mm spadu

Przykłady reklam

15 lat

Pierwszy Dom Maklerski Rynku Forex w Polsce

FX Week

TMS Brokers

PARKIET

Codziennie o tym, co się liczy!

Nadajemy co porzedzaniek

Echa Rynku

Portal Stowarzyszenia Inwestorow Indywidualnych

Pozostani z nami w kontakcie, wez udzial w dyskusji. Dolacz do nas na Facebooku!

facebook

facebook.com/inwestorzy

HARMONOGRAM WYDAWNICZY 2013

Numer wydania	Termin nadsyłania materiałów	Emisja
1/2013	15 lutego	Kwiecień
2/2013	15 maja	Lipiec
3/2013	15 sierpnia	Październik
4/2013	15 listopada	Styczeń 2014

CENNIK REKLAM

Format	Ceny netto*
1 strona wewnątrz numeru	7000 zł
2, 3, 4 strona okładki	8000 zł
1/2 strony poziomo	3500 zł
1/3 strony pionowo	2500 zł
1/4 strony poziomo	1800 zł
1 strona wyniki spółek	2000 zł

Pozycjonowanie reklamy wewnątrz numeru 500 zł netto

Niestandardowe formaty reklam?
Zapraszamy do kontaktu.

Cennik wywiadów:

- Wywiad wraz ze zdjęciem na tytułowej okładce (objętość materiału 4-5 stron, ilość znaków 12 000 ze spacjami, duża zapowiedź wywiadu na okładce, realizacja profesjonalnej sesji fotograficznej) - cena **16 000 zł netto**
- Wywiad bez zdjęcia na tytułowej okładce (objętość materiału 2,5 strony, ilość znaków 8000 ze spacjami) - cena **7000 zł netto**.

Przy zamówieniu reklam w 4 kolejnych numerach 30% rabatu.

Przy zamówieniu reklam w 3 kolejnych numerach 15% rabatu

Przy zamówieniu reklam w 2 kolejnych numerach 10% rabatu


*Należy doliczyć 23% VAT

WYNIKI SPÓŁEK GIEŁDOWYCH

Począwszy od 2010 r., razem z periodykiem wydawana jest wkładka z wynikami finansowymi spółek giełdowych. Przygotowany materiał w sposób zunifikowany prezentuje najważniejsze pozycje sprawozdania finansowego przedsiębiorstwa, krótki komentarz do wyników od zarządu oraz niezależną opinię analityka. Spółka publikując systematycznie wyniki finansowe we wkładce ma możliwość dotarcia z informacją do obecnych i przyszłych akcjonariuszy.

CENNIK

1 strona poświęcona wynikiom spółki - cena 2000 zł netto



Podstawowe dane o spółce

Grupa Kęty S.A.
ul. Kłobucka 111
32-665 Kępy

www.grupakety.com.pl
Biuro: 22 622 10 00
Pracownia Zarządu: 22 622 10 01

ZE SPÓŁEK

Podstawowe dane o spółce

Grupa Kęty S.A.
ul. Kłobucka 111
32-665 Kępy

Komentarz członka zarządu:

Wyniki finansowe po trzech kwartałach wykazują, że rok 2011 zapoczątkuje się jako rok wyjątkowych osiągnięć w historii spółki. Osiągnięcia te zostały przede wszystkim zapoczątkowane przez sukcesy w realizacji inwestycji (14 mld zł) w tym czasie, na który nie miałyśmy jeszcze wpływu. W tym roku zarządek będzie odpowiedzialny za realizację wydatków 12,4 mld zł, w tym 5,1 mld zł w akcjach. Warto podkreślić, że w 2011 roku spółka skupiła się na realizacji kluczowych inwestycji z perspektywą długoterminową w ramach Programu Inwestycyjnego, w tym: w rozszerzeniu nowoczesnej infrastruktury kolejowej, energetyki, kolejowej czy wodociągowej, spółki będą zaangażowane w realizację długoterminowych projektów związanych z Euro, dostarczanie energii produkującej, systemy alarmowe, obrotu drogowego, ekologiczne systemy budowy, portów lotniczych, autostrad, hoteli i domów kolejowych. Firmę wykazujemy także dołączając do naszego portfolio, tak było w przypadku spółki PGE Energia w Gdańsku, spółki zamierzamy dołączyć do naszego portfela, czy realizację alternatywno finansacji funduszu inwestycyjnego w wysokości 250 milionów. Zarząd w prognozie na 2012 rok zakłada, że realizacja biznesowa dostawców w ramach grupy kapitałowej będzie intensywnie do prowadzenia bardziej złożonych w roku 2011 przychody do 1,5 mld zł, EBITDA 223 mln zł, zysk netto 104,2 mln zł. Głównymi elementami w charakterze operacyjnym, odpowiedzialnym za realizację projektu będzie: dalszy rozwój na rynkach zagranicznych poprzez zwiększenie sprzedaży międzynarodowej, modernizację operacji i podjęcie nowych inwestycji związanych z projektem do czasu budowy wyjątkowych grup klientów oraz rozwój oferty produktowej i usług, inwestycje mające znaczenie do poprawy pracy, a nawet skupując te potrzeby.

Adam Pieta, Członek Zarządu,
Dyrektor Finansowy

Podstawowe dane finansowe:

Dane finansowe (w tys. zł)	Q3 2011	Q3 2010
Przychody ze sprzedaży (zysk brutto)	1 465 147	1 210 914
Wydatki na sprzedaż (zysk netto)	-1 308 659	-1 063 020
Wydatki na sprzedaż (zysk netto)	156 488	147 894
Wydatki na sprzedaż (zysk netto)	11 794	14 403
Wydatki na sprzedaż (zysk netto)	-44 984	-44 019
Wydatki na sprzedaż (zysk netto)	11 234	117 961
Wydatki na sprzedaż (zysk netto)	-2 287	7 158
Wydatki na sprzedaż (zysk netto)	-21 185	-11 220
Wydatki na sprzedaż (zysk netto)	120 326	122 278
Wydatki na sprzedaż (zysk netto)	-23 844	-22 951
Wydatki na sprzedaż (zysk netto)	10 475	89 728
Wydatki na sprzedaż (zysk netto)	101 494	89 710
Wydatki na sprzedaż (zysk netto)	1 664	1 717
Wydatki na sprzedaż (zysk netto)	107 122	89 707

Komentarz analityka:

Cena Kęty S.A. zakończyła w 2011 r. realizację inwestycji w wysokości 1,46 mld zł, w tym 5,1 mld zł w akcjach. W tym czasie, na który nie miałyśmy jeszcze wpływu. W tym roku zarządek będzie odpowiedzialny za realizację wydatków 12,4 mld zł, w tym 5,1 mld zł w akcjach. Warto podkreślić, że w 2011 roku spółka skupiła się na realizacji kluczowych inwestycji z perspektywą długoterminową w ramach Programu Inwestycyjnego, w tym: w rozszerzeniu nowoczesnej infrastruktury kolejowej, energetyki, kolejowej czy wodociągowej, spółki będą zaangażowane w realizację długoterminowych projektów związanych z Euro, dostarczanie energii produkującej, systemy alarmowe, obrotu drogowego, ekologiczne systemy budowy, portów lotniczych, autostrad, hoteli i domów kolejowych. Firmę wykazujemy także dołączając do naszego portfolio, tak było w przypadku spółki PGE Energia w Gdańsku, spółki zamierzamy dołączyć do naszego portfela, czy realizację alternatywno finansacji funduszu inwestycyjnego w wysokości 250 milionów. Zarząd w prognozie na 2012 rok zakłada, że realizacja biznesowa dostawców w ramach grupy kapitałowej będzie intensywnie do prowadzenia bardziej złożonych w roku 2011 przychody do 1,5 mld zł, EBITDA 223 mln zł, zysk netto 104,2 mln zł. Głównymi elementami w charakterze operacyjnym, odpowiedzialnym za realizację projektu będzie: dalszy rozwój na rynkach zagranicznych poprzez zwiększenie sprzedaży międzynarodowej, modernizację operacji i podjęcie nowych inwestycji związanych z projektem do czasu budowy wyjątkowych grup klientów oraz rozwój oferty produktowej i usług, inwestycje mające znaczenie do poprawy pracy, a nawet skupując te potrzeby.

Krzysztof Górka, Cetus Capital



Podstawowe dane o spółce

Tauron Polska Energia S.A.
ul. Kłobucka 23
40-386 Katowice

www.tauron.pl
Biuro: 22 622 10 00
Pracownia Zarządu: 22 622 10 01

ZE SPÓŁEK

Podstawowe dane o spółce

Tauron Polska Energia S.A.
ul. Kłobucka 23
40-386 Katowice

Komentarz Prezesa Zarządu:

Wyniki Grupy Tauron wykazują, że rok 2011 zapoczątkuje się jako rok wyjątkowych osiągnięć w historii spółki. Osiągnięcia te zostały przede wszystkim zapoczątkowane przez sukcesy w realizacji inwestycji (14 mld zł) w tym czasie, na który nie miałyśmy jeszcze wpływu. W tym roku zarządek będzie odpowiedzialny za realizację wydatków 12,4 mld zł, w tym 5,1 mld zł w akcjach. Warto podkreślić, że w 2011 roku spółka skupiła się na realizacji kluczowych inwestycji z perspektywą długoterminową w ramach Programu Inwestycyjnego, w tym: w rozszerzeniu nowoczesnej infrastruktury kolejowej, energetyki, kolejowej czy wodociągowej, spółki będą zaangażowane w realizację długoterminowych projektów związanych z Euro, dostarczanie energii produkującej, systemy alarmowe, obrotu drogowego, ekologiczne systemy budowy, portów lotniczych, autostrad, hoteli i domów kolejowych. Firmę wykazujemy także dołączając do naszego portfolio, tak było w przypadku spółki PGE Energia w Gdańsku, spółki zamierzamy dołączyć do naszego portfela, czy realizację alternatywno finansacji funduszu inwestycyjnego w wysokości 250 milionów. Zarząd w prognozie na 2012 rok zakłada, że realizacja biznesowa dostawców w ramach grupy kapitałowej będzie intensywnie do prowadzenia bardziej złożonych w roku 2011 przychody do 1,5 mld zł, EBITDA 223 mln zł, zysk netto 104,2 mln zł. Głównymi elementami w charakterze operacyjnym, odpowiedzialnym za realizację projektu będzie: dalszy rozwój na rynkach zagranicznych poprzez zwiększenie sprzedaży międzynarodowej, modernizację operacji i podjęcie nowych inwestycji związanych z projektem do czasu budowy wyjątkowych grup klientów oraz rozwój oferty produktowej i usług, inwestycje mające znaczenie do poprawy pracy, a nawet skupując te potrzeby.

Przew. Zarządu Tauron Polska Energia S.A.

Komentarz analityka:

Cena Kęty S.A. zakończyła w 2011 r. realizację inwestycji w wysokości 1,46 mld zł, w tym 5,1 mld zł w akcjach. W tym czasie, na który nie miałyśmy jeszcze wpływu. W tym roku zarządek będzie odpowiedzialny za realizację wydatków 12,4 mld zł, w tym 5,1 mld zł w akcjach. Warto podkreślić, że w 2011 roku spółka skupiła się na realizacji kluczowych inwestycji z perspektywą długoterminową w ramach Programu Inwestycyjnego, w tym: w rozszerzeniu nowoczesnej infrastruktury kolejowej, energetyki, kolejowej czy wodociągowej, spółki będą zaangażowane w realizację długoterminowych projektów związanych z Euro, dostarczanie energii produkującej, systemy alarmowe, obrotu drogowego, ekologiczne systemy budowy, portów lotniczych, autostrad, hoteli i domów kolejowych. Firmę wykazujemy także dołączając do naszego portfolio, tak było w przypadku spółki PGE Energia w Gdańsku, spółki zamierzamy dołączyć do naszego portfela, czy realizację alternatywno finansacji funduszu inwestycyjnego w wysokości 250 milionów. Zarząd w prognozie na 2012 rok zakłada, że realizacja biznesowa dostawców w ramach grupy kapitałowej będzie intensywnie do prowadzenia bardziej złożonych w roku 2011 przychody do 1,5 mld zł, EBITDA 223 mln zł, zysk netto 104,2 mln zł. Głównymi elementami w charakterze operacyjnym, odpowiedzialnym za realizację projektu będzie: dalszy rozwój na rynkach zagranicznych poprzez zwiększenie sprzedaży międzynarodowej, modernizację operacji i podjęcie nowych inwestycji związanych z projektem do czasu budowy wyjątkowych grup klientów oraz rozwój oferty produktowej i usług, inwestycje mające znaczenie do poprawy pracy, a nawet skupując te potrzeby.

Krzysztof Górka, Cetus Capital



Podstawowe dane o spółce

Grupa Kęty S.A.
ul. Kłobucka 111
32-665 Kępy

www.grupakety.com.pl
Biuro: 22 622 10 00
Pracownia Zarządu: 22 622 10 01

ZE SPÓŁEK

Podstawowe dane o spółce

Grupa Kęty S.A.
ul. Kłobucka 111
32-665 Kępy

Komentarz Prezesa Zarządu:

Wyniki Grupy Tauron wykazują, że rok 2011 zapoczątkuje się jako rok wyjątkowych osiągnięć w historii spółki. Osiągnięcia te zostały przede wszystkim zapoczątkowane przez sukcesy w realizacji inwestycji (14 mld zł) w tym czasie, na który nie miałyśmy jeszcze wpływu. W tym roku zarządek będzie odpowiedzialny za realizację wydatków 12,4 mld zł, w tym 5,1 mld zł w akcjach. Warto podkreślić, że w 2011 roku spółka skupiła się na realizacji kluczowych inwestycji z perspektywą długoterminową w ramach Programu Inwestycyjnego, w tym: w rozszerzeniu nowoczesnej infrastruktury kolejowej, energetyki, kolejowej czy wodociągowej, spółki będą zaangażowane w realizację długoterminowych projektów związanych z Euro, dostarczanie energii produkującej, systemy alarmowe, obrotu drogowego, ekologiczne systemy budowy, portów lotniczych, autostrad, hoteli i domów kolejowych. Firmę wykazujemy także dołączając do naszego portfolio, tak było w przypadku spółki PGE Energia w Gdańsku, spółki zamierzamy dołączyć do naszego portfela, czy realizację alternatywno finansacji funduszu inwestycyjnego w wysokości 250 milionów. Zarząd w prognozie na 2012 rok zakłada, że realizacja biznesowa dostawców w ramach grupy kapitałowej będzie intensywnie do prowadzenia bardziej złożonych w roku 2011 przychody do 1,5 mld zł, EBITDA 223 mln zł, zysk netto 104,2 mln zł. Głównymi elementami w charakterze operacyjnym, odpowiedzialnym za realizację projektu będzie: dalszy rozwój na rynkach zagranicznych poprzez zwiększenie sprzedaży międzynarodowej, modernizację operacji i podjęcie nowych inwestycji związanych z projektem do czasu budowy wyjątkowych grup klientów oraz rozwój oferty produktowej i usług, inwestycje mające znaczenie do poprawy pracy, a nawet skupując te potrzeby.

Przew. Zarządu Tauron Polska Energia S.A.

Komentarz analityka:

Cena Kęty S.A. zakończyła w 2011 r. realizację inwestycji w wysokości 1,46 mld zł, w tym 5,1 mld zł w akcjach. W tym czasie, na który nie miałyśmy jeszcze wpływu. W tym roku zarządek będzie odpowiedzialny za realizację wydatków 12,4 mld zł, w tym 5,1 mld zł w akcjach. Warto podkreślić, że w 2011 roku spółka skupiła się na realizacji kluczowych inwestycji z perspektywą długoterminową w ramach Programu Inwestycyjnego, w tym: w rozszerzeniu nowoczesnej infrastruktury kolejowej, energetyki, kolejowej czy wodociągowej, spółki będą zaangażowane w realizację długoterminowych projektów związanych z Euro, dostarczanie energii produkującej, systemy alarmowe, obrotu drogowego, ekologiczne systemy budowy, portów lotniczych, autostrad, hoteli i domów kolejowych. Firmę wykazujemy także dołączając do naszego portfolio, tak było w przypadku spółki PGE Energia w Gdańsku, spółki zamierzamy dołączyć do naszego portfela, czy realizację alternatywno finansacji funduszu inwestycyjnego w wysokości 250 milionów. Zarząd w prognozie na 2012 rok zakłada, że realizacja biznesowa dostawców w ramach grupy kapitałowej będzie intensywnie do prowadzenia bardziej złożonych w roku 2011 przychody do 1,5 mld zł, EBITDA 223 mln zł, zysk netto 104,2 mln zł. Głównymi elementami w charakterze operacyjnym, odpowiedzialnym za realizację projektu będzie: dalszy rozwój na rynkach zagranicznych poprzez zwiększenie sprzedaży międzynarodowej, modernizację operacji i podjęcie nowych inwestycji związanych z projektem do czasu budowy wyjątkowych grup klientów oraz rozwój oferty produktowej i usług, inwestycje mające znaczenie do poprawy pracy, a nawet skupując te potrzeby.

Krzysztof Górka, Cetus Capital



Podstawowe dane o spółce

Dane finansowe (w tys. zł)	1-3Q 2011	1-3Q 2010
Przychody ze sprzedaży	15 66 841	15 950 473
Wydatki na sprzedaż	13 253 299	9 137 766
Zysk netto	1 911 542	1 813 707
Wydatki na sprzedaż (zysk netto)	65 911	72 281
Wydatki na sprzedaż (zysk netto)	12 979	103 521
Wydatki na sprzedaż (zysk netto)	40 842	102 281
Wydatki na sprzedaż (zysk netto)	64 996	101 761
Wydatki na sprzedaż (zysk netto)	12 984	122 281
Wydatki na sprzedaż (zysk netto)	7 261	81 121
Wydatki na sprzedaż (zysk netto)	122 803	147 481
Wydatki na sprzedaż (zysk netto)	1 481 474	1 045 281
Wydatki na sprzedaż (zysk netto)	20 110	203 761
Wydatki na sprzedaż (zysk netto)	1 020 370	875 281
Wydatki na sprzedaż (zysk netto)	98 524	701 581
Wydatki na sprzedaż (zysk netto)	709	10 281
Wydatki na sprzedaż (zysk netto)	1 011 721	814 181
Wydatki na sprzedaż (zysk netto)	11 281	18 281
Wydatki na sprzedaż (zysk netto)	15 705 771	18 281 481
Wydatki na sprzedaż (zysk netto)	13 253 299	9 137 766
Wydatki na sprzedaż (zysk netto)	1 911 542	1 813 707
Wydatki na sprzedaż (zysk netto)	65 911	72 281
Wydatki na sprzedaż (zysk netto)	12 979	103 521
Wydatki na sprzedaż (zysk netto)	40 842	102 281
Wydatki na sprzedaż (zysk netto)	64 996	101 761
Wydatki na sprzedaż (zysk netto)	12 984	122 281
Wydatki na sprzedaż (zysk netto)	7 261	81 121
Wydatki na sprzedaż (zysk netto)	122 803	147 481
Wydatki na sprzedaż (zysk netto)	1 481 474	1 045 281
Wydatki na sprzedaż (zysk netto)	20 110	203 761
Wydatki na sprzedaż (zysk netto)	1 020 370	875 281
Wydatki na sprzedaż (zysk netto)	98 524	701 581
Wydatki na sprzedaż (zysk netto)	709	10 281
Wydatki na sprzedaż (zysk netto)	1 011 721	814 181
Wydatki na sprzedaż (zysk netto)	11 281	18 281
Wydatki na sprzedaż (zysk netto)	15 705 771	18 281 481

Warunki techniczne przyjmowania reklam do kwartalnika Akcjonariusz:

- Przyjmujemy pliki w formacie PDF, eps, tiff. PDF muszą być zapisane w postaci pojedynczych i kompozytowych plików w kolorystyce CMYK;
- W wypadku eps czcionki zamienione na krzywe;
- W przypadku reklam „na spad” należy pamiętać, by tekst i istotne elementy graficzne były oddalone o 5 mm od linii cięcia. Inaczej istnieje niebezpieczeństwo ucięcia fragmentu tekstu czy też logotypu;
- Nie przyjmujemy reklam w formatach otwartych (cdr, qxd, ai, psd) oraz w formacie doc.

Serwer ftp:

adres: [ftp.edp.net.pl](ftp://ftp.edp.net.pl)

użytkownik: sii@edp.net.pl

hasło: reklamy456!

DANE KONTAKTOWE



Stowarzyszenie
 Inwestorów
 Indywidualnych

Stowarzyszenie Inwestorów Indywidualnych
 ul. Długopolska 22
 50-560 Wrocław
 NIP: 894-257-39-58

Bartosz Dziemaszkiewicz

tel. +48 71 332 95 63

tel. kom. + 48 604 599 309

e-mail: bdziemaszkiewicz@sii.org.pl

Tomasz Krawczyk

tel. +48 71 332 95 69

tel. kom. +48 662 130 087

e-mail: tkrawczyk@sii.org.pl

Marcin Gładala

tel. +48 71 332 95 66

tel. kom. +48 692 040 372

e-mail: mgladala@sii.org.pl

ZAUFALI NAM:

TMS Brokers
DOM MAKLEWSKI


 4FUN MEDIA S.A.

**INVEST
 REMEX**

**AZOTY
 TARNOW**


 KREDYT INKASO SA

**CINEMA
 CITY**

**Millennium
 bank**

**LION
 BLACK**
NFI

**NOTORIA
 SERWIS**


CORZEŁ
1984 SALON - OPOPON

atm


 Power Media

Sygnity
competence on

PBG

Telestrada
nowa era telekomunikacji

KBC
 Securities

CENTROZAP
Grupa Energetyczna

Grodno

INFOVIDE-MATRIX
FOCUS ON CUSTOMER VALUE


 INTERNET MEDIA SERVICES


 Rank Progress SA

Enea


 PLATINUM PROPERTIES GROUP S.A.

auxilium
 Kancelaria
 Biegłych
 Rewidentów


Eurotel
Spółka Akcyjna


JSW SA
Wydobymy to, co najlepsze

Gk
 Grupa Kęty

Akcjonariusz



**Stowarzyszenie
Inwestorów
Indywidualnych**

www.sii.org.pl

www.akcjonariusz.pl